





Муниципальное бюджетное общеобразовательное учреждение
«Малоимышская средняя общеобразовательная школа»

«Рассмотрено»: на заседании методического совета МБОУ «Малоимышская СОШ» Протокол №6 от 04.06. 2022г. председатель МС:  Винтер Н.А.	«Согласовано»: Заместитель директора по учебно-воспитательной работе Ильина С.Н.  04.06. 2022г.	«Утверждаю»: Директор МБОУ «Малоимышская СОШ» Помогаев М.А.  Пр.№158 от 06.06.2022г.
--	---	--



Рабочая программа учебного предмета
«Русский язык»
4 класс.

Составитель: учитель начальных классов
Новокрещина Н.Л.

с. Малый Имыш.
2022г.

ПОЯСНИТЕЛЬНАЯ ЗАПИСКА

Рабочая программа по предмету «Русский язык» для 4 класса разработана на основе:

- Закона «Об образовании в Р.Ф.» (от 29.12.2012 г. №273-ФЗ); - Федерального государственного образовательного стандарта начального общего образования, 2009 г (с изменениями от 22.09.2011, приказ № 2357 «О внесении изменений»);

- Письма департамента государственной политики в сфере общего образования от 28 октября 2015 г. №08-1786 «О рабочих программах учебных предметов»;

- Концепции духовно-нравственного развития и воспитания личности гражданина России, планируемых результатов начального общего образования с учётом межпредметных и внутрипредметных связей, логики учебного процесса, задачи формирования у младших школьников умения учиться;

- Авторской программы общеобразовательных учреждений «Русский язык. 1 -4 классы» (автор В.П. Канакин; учебно-методический комплект «Школа России»), «Обучение

- Основной образовательной программы начального общего образования (принято на заседании педагогического совета МБОУ «Малоимышская СОШ», протокол № 1 от 30.08.2018 г., приказ № 178 от 31.08.2018 г.);

- Программа воспитания МБОУ «Малоимышская СОШ» на 2021-2025 гг., протокол №6 от 25.06.2021 г., Приказ №244 от 28.06.2021 г.

- Положения о рабочей программе МБОУ «Малоимышская СОШ»

В системе общеобразовательной школы курс «Русский язык» реализует познавательную и социокультурную цели.

Познавательная цель предполагает ознакомление учащихся с основными положениями науки о языке и формирование на этой основе знаково-символического восприятия и логического мышления учащихся.

Социокультурная цель – изучение русского языка – включает формирование коммуникативной компетенции учащихся: развитие устной и письменной речи, монологической и диалогической речи, а также навыков грамотного, безошибочного письма как показателя общей культуры человека.

Содержание программы представлено тремя содержательными линиями:

1. Основы лингвистических знаний: фонетика и орфоэпия, графика, состав слова (морфемика), грамматика (морфология, синтаксис).
2. Орфография и пунктуация.
3. Развитие речи.

Формирование развёрнутой структуры учебной деятельности предполагает осознание ребёнком необходимости понимать смысл поставленной задачи для её успешного решения (а затем и развитие умения ученика самостоятельно ставить перед собой определённую задачу); формирование умения планировать учебную работу, пользоваться различными справочными материалами (таблицами, схемами, предписаниями, словарями и т.д.); развитие способности к самооценке и самоконтролю: умения младшего школьника соотносить содержание задания с теми знаниями, которыми он располагает, восстанавливать знания (по памяти, учебнику, тетради, справочному материалу и т.д.), дополнять имеющиеся знания новыми сведениями, необходимыми для выполнения задания.

Собственно лингвистическое (языковое) развитие представлено в курсе как

- осознание ребёнком того, что есть окружающий мир и что есть слова, всё в нём называющие;
- знание того, что слово образуется («рождается»), изменяется, используется в речи по определённым правилам;

- сохранение и развитие чувства языка и интуиции, обогащение интуиции по мере конкретизации знаний в области грамматики родного языка;
- формирование приёмов лингвистического анализа, синтеза, способности моделировать факты языка;
- формирование ценностного отношения к родному языку, чувства сопричастности к его бытию;
- осознание ребёнком себя как носителя русского языка; развитие мотивов и средств речевой деятельности.

1. ПЛАНИРУЕМЫЕ РЕЗУЛЬТАТЫ

Личностные результаты

- становление внутренней позиции школьника на уровне положительного отношения к школе, к изучению русского языка, ориентация на содержательные моменты школьной действительности и принятие образца «хорошего ученика»;
- принятие и освоение социальной роли обучающегося, развитие мотивов учебной деятельности (социальных, учебно-познавательных и внешних); формирование личностного смысла учения, устойчивого учебно-познавательного интереса к изучению языка, к языковой деятельности, к чтению и читательской деятельности;
- осознание языка как основного средства человеческого общения, понимание важности общения как значимой составляющей жизни общества;
- восприятие русского языка как одной из основных национально-культурных ценностей русского народа, его значения в процессе получения школьного образования, осознание себя носителем этого языка;
- понимание того, что правильная устная и письменная речь является показателем индивидуальной культуры человека;
- развитие способности к самооценке на основе наблюдения за собственной речью;
- осознание основ российской гражданской идентичности, чувства гордости за свою Родину, российский народ, его язык, историю России, осознание своей этнической и национальной принадлежности; формирование ценностей многонационального российского общества; становление гуманистических и демократических ценностных ориентаций;
- уважительное отношение к иному мнению, истории и культуре других народов;
- понимание целостного, социально ориентированного взгляда на мир в его органичном единстве и разнообразии природы, народов, культур и религий; овладение начальными навыками адаптации в динамично изменяющемся и развивающемся мире;
- развитие самостоятельности и личной ответственности за свои поступки (и окружающих людей), в том числе в информационной деятельности, на основе представлений о нравственных нормах и социальной справедливости;
- развитие этических чувств (стыда, совести, доброжелательности и эмоционально-нравственной отзывчивости), понимание чувств одноклассников, собеседников; сочувствие и сопереживание людям;
- развитие чувства прекрасного и эстетических чувств на основе материалов курса «Русский язык»;
- развитие навыков сотрудничества с учителем, взрослыми, сверстниками в процессе выполнения совместной деятельности на уроке и вне урока;
- развитие мотивации к творческому труду (в проектной деятельности), к созданию собственных информационных объектов и др., к работе на результат;
- установка на здоровый образ жизни и реализация её в реальном поведении и поступках, бережное отношение к материальным и духовным ценностям.

Метапредметные результаты

Регулятивные УУД

- принимать и сохранять в памяти цели и задачи учебной деятельности; в сотрудничестве с учителем находить средства их осуществления и ставить новые учебные задачи; проявлять познавательную инициативу в учебном сотрудничестве;
- учитывать выделенные учителем ориентиры действия в новом учебном материале (в сотрудничестве с учителем, одноклассниками);
- планировать, контролировать и оценивать учебные действия в соответствии с поставленной задачей и условиями её реализации; определять наиболее эффективные способы достижения результата;

- выполнять действия по намеченному плану, а также по инструкциям, содержащимся в источниках информации (в заданиях учебника, в «Справочных материалах» учебника – в памятках); учитывать правило (алгоритм) в планировании и контроле способа решения;
- осуществлять итоговый и пошаговый контроль по результату, адекватно оценивать правильность выполнения действия и вносить необходимые коррективы в исполнение действия как по ходу его реализации, так и в конце действия;
- выполнять учебные действия в устной, письменной речи, во внутреннем плане;
- адекватно воспринимать оценку своей работы учителями, товарищами, другими лицами;
- понимать причины успеха/неуспеха учебной деятельности и развивать способности конструктивно действовать даже в ситуациях неуспеха.

ПОЗНАВАТЕЛЬНЫЕ УУД

- уметь использовать язык с целью поиска необходимой информации в различных источниках для выполнения учебных заданий (учебная, дополнительная литература, использование ресурсов библиотек и Интернета); пользоваться словарями и справочниками различных типов;
- записывать, фиксировать информацию с помощью инструментов информационных и коммуникационных технологий (далее ИКТ);
- ориентироваться на разнообразие способов решения учебных задач, осуществлять выбор наиболее эффективных в зависимости от конкретной языковой или речевой задачи;
- использовать знаково-символические средства (в том числе модели, схемы, таблицы) представления информации для создания моделей изучаемых единиц языка, преобразовывать модели и схемы для решения учебных и практических лингвистических задач;
- овладевать навыками смыслового чтения текстов различных стилей и жанров в соответствии с конкретными целями и задачами; извлекать необходимую информацию из текста художественного или познавательного, анализировать и оценивать содержание, языковые особенности и структуру текста; передавать устно или письменно содержание текста;
- осознанно и произвольно строить речевое высказывание в соответствии с задачами коммуникации и составлять тексты в устной и письменной формах; выступать перед аудиторией с небольшими сообщениями, используя аудио-, видеосопровождение и графическое сопровождение;
- осуществлять логические действия сравнения, анализа, синтеза, обобщения, классификации по родовидовым признакам, устанавливать аналогии и причинно-следственные связи, строить рассуждение, подводить факты языка под понятие на основе выделения комплекса существенных признаков и их синтеза.

КОММУНИКАТИВНЫЕ УУД

- уметь слушать и слышать собеседника, вести диалог;
- ориентироваться в целях, задачах, средствах и условиях общения;
- понимать необходимость ориентироваться на позицию партнёра в общении, учитывать различные мнения и координировать различные позиции в сотрудничестве с целью успешного участия в диалоге;
- строить понятные высказывания; проявлять доброжелательное отношение к партнёру; осуществлять взаимный контроль в совместной деятельности, адекватно оценивать собственное поведение и поведение окружающих;
- признавать возможность существования различных точек зрения и права каждого иметь свою; излагать своё мнение и аргументировать свою точку зрения и оценку событий;
- стремиться к точному выражению собственного мнения и позиции;
- договариваться и приходить к общему решению в совместной деятельности, в том числе в ситуации столкновения интересов;
- задавать вопросы, необходимые для организации собственной деятельности и сотрудничества с партнёром;
- уметь выбирать адекватные языковые средства для успешного решения коммуникативных задач (диалог, устные монологические высказывания, письменные тексты) с учётом особенностей разных видов речи, ситуаций общения;
- строить монологическое высказывание с учётом ситуации общения и конкретной речевой задачи, выбирая соответствующие языковые средства, соблюдая нормы литературного языка и нормы «хорошей» речи (ясность, точность, содержательность, последовательность выражения мысли и др.);
- активно использовать речевые средства и средства ИКТ для решения коммуникативных и познавательных задач;
- применять приобретённые коммуникативные умения в практике свободного общения.

Предметные результаты

ОБЩИЕ ПРЕДМЕТНЫЕ РЕЗУЛЬТАТЫ ОСВОЕНИЯ ПРОГРАММЫ

- узнают о личных местоимениях;
- узнают о предлогах перед местоимениями;
- узнают о наречиях: разряды наречий по значению, правописание наречий;
- склонению имен прилагательных в единственном числе мужского, женского и среднего рода;
- склонению имен прилагательных во множественном числе;
- правописанию безударных окончаний имен прилагательных в единственном и множественном числе;
- узнают о неопределенной форме глагола;
- изменению глаголов в настоящем и будущем времени по лицам и числам (спряжение);
- различать глаголы 1-го и 2-го спряжения;
- правописанию безударных личных окончаний глаголов;
- правописанию мягкого знака после шипящих в окончании глаголов 2-го лица в единственном числе;
- изменению глаголов в прошедшем времени по родам и числам;
- обозначению гласных и согласных в приставках;
- правописанию частицы *не* с глаголами;
- правописанию неопределенной формы и 3-го лица глаголов (*-ться; -тся*)
- различать виды предложений;
- ставить знаки препинания в предложениях простых, простых с однородными членами; устанавливать связь слов в предложениях по вопросам, выделять главные члены предложения (основу предложения) и словосочетания;
- распознавать местоимения, определять их число и лицо;
- писать отдельно местоимение с предлогами;
- правильно писать падежные окончания прилагательных;
- подбирать к прилагательным слова, близкие и противоположные по значению;
- определять время, число и спряжение глаголов;
- спрягать глаголы, правильно писать личные окончания;
- распознавать неопределенную форму глаголов;
- писать мягкий знак после шипящих в окончаниях глаголов 2-го лица в единственном числе;
- писать *не* с глаголами отдельно;
- писать *-ться* в неопределенной форме и *-тся* в 3-м лице глаголов;
- писать диктанты различных видов;
- объяснять орфограммы по пройденному материалу.

Владеть компетенциями:

- коммуникативной;
- рефлексивной;
- ценностно-ориентированной;
- личностного саморазвития,
- смысло- поисковой.

Жизненно-практические задачи:

- адекватно воспринимать звучащую речь (высказывания взрослых и сверстников, детские радиопередачи, аудиозаписи и др.);
- работать со словарями (алфавит);
- соблюдать орфоэпические нормы;
- создавать в устной и письменной форме несложные тексты по интересующей младшего школьника тематике;
- владеть нормами русского речевого этикета в ситуациях повседневного речевого общения (приветствие, прощание, благодарность, поздравительная открытка, письмо другу).

ПРЕДМЕТНЫЕ РЕЗУЛЬТАТЫ ОСВОЕНИЯ ОСНОВНЫХ СОДЕРЖАТЕЛЬНЫХ ЛИНИЙ ПРОГРАММЫ

Развитие речи

Освоение данного раздела распределяется по всем разделам курса.

Обучающийся научится:

- осознавать ситуацию общения: с какой целью, с кем и где происходит общение;
- выбирать адекватные языковые и неязыковые средства в соответствии с конкретной ситуацией общения;
- практически овладевать формой диалогической речи; овладевать умениями ведения разговора (начать, поддержать, закончить разговор, привлечь внимание и др.);
- выражать собственное мнение, обосновывать его с учётом ситуации общения;
- овладевать нормами речевого этикета в ситуациях учебного и бытового общения (приветствие, прощание, извинение, благодарность, обращение с просьбой), в том числе при обращении с помощью средств ИКТ;
- оценивать правильность (уместность) выбора языковых и неязыковых средств устного общения на уроке, в школе, в быту, со знакомыми и незнакомыми, с людьми разного возраста;
- практически овладевать монологической формой речи; уметь под руководством учителя строить монологическое высказывание.
- овладевать умениями работы с текстом: определять тему и главную мысль текста, самостоятельно озаглавливать текст по его теме или главной мысли, выделять части текста (корректировать порядок предложений и частей текста), составлять план к заданным текстам;
- пользоваться самостоятельно памяткой для подготовки и написания изложения учеником;
- письменно (после коллективной подготовки) подробно или выборочно передавать содержание повествовательного текста, предъявленного на основе зрительного и слухового восприятия, сохраняя основные особенности текста-образца; грамотно записывать текст;
- соблюдать требование каллиграфии при письме;
- сочинять письма, поздравительные открытки, объявления и другие небольшие тексты для конкретных ситуаций общения;
- составлять тексты повествовательного и описательного характера на основе разных источников (по наблюдению, по сюжетному рисунку, по репродукциям картин художников, по заданным теме и плану, опорным словам, на свободную тему, по пословице или поговорке, по воображению и др.);
- письменно сочинять небольшие речевые произведения освоенных жанров (например, записку, письмо, поздравление, объявление);
- проверять правильность своей письменной речи, исправлять допущенные орфографические и пунктуационные ошибки; улучшать написанное: добавлять и убирать элементы содержания, заменять слова на более точные и выразительные;
- пользоваться специальной, справочной литературой, словарями, журналами, Интернетом при создании собственных речевых произведений на заданную или самостоятельно выбранную тему.

Система языка

Фонетика, орфоэпия, графика

Обучающийся научится:

- произносить звуки речи в соответствии с нормами языка;
- характеризовать звуки русского языка: гласные ударные—безударные; согласные твёрдые мягкие, парные—непарные твёрдые—мягкие; согласные глухие—звонкие, парные—непарные звонкие и глухие;
- группировать звуки по заданному основанию;
- соблюдать нормы русского литературного языка в собственной речи и оценивать соблюдение этих норм в речи собеседников (в объёме «Орфоэпического словаря» учебника);
- пользоваться «Орфоэпическим словарём» при определении правильного произношения слова (или обращаться за помощью к другим орфоэпическим словарям русского языка или к учителю, родителям и др.);
- различать звуки и буквы;
- классифицировать слова с точки зрения их звуко-буквенного состава по самостоятельно определённым критериям;

- знать последовательность букв в русском алфавите, пользоваться алфавитом для упорядочивания слов и поиска нужной информации; пользоваться при письме небуквенными графическими средствами

-Лексика

Освоение данного раздела распределяется по всем разделам курса.

Обучающийся научится:

- находить в предложении и тексте незнакомое слово, определять его значение по тексту или толковому словарю; спрашивать о значении слова учителя;
- наблюдать за употреблением синонимов и антонимов в речи, подбирать синонимы и антонимы к словам разных частей речи, уточнять их значение;
- иметь представление об омонимах; приобретать опыт различения в предложениях и текстах омонимов;
- иметь представление о фразеологизмах (устойчивых сочетаниях слов); приобретать опыт различения в предложениях и текстах фразеологизмов;
- наблюдать за использованием фразеологизмов в упражнениях учебника, осознавать их значение в тексте и разговорной речи;
- распознавать слова, употреблённые в прямом и переносно значении (простые случаи);
- иметь представление о некоторых устаревших словах и их использовании в речи;
- пользоваться словарями при решении языковых и речевых задач.

Состав слова (морфемика)

Обучающийся научится:

- владеть опознавательными признаками однокоренных слов;
- различать однокоренные слова и различные формы одного и того же слова;
- различать однокоренные слова и слова с омонимичными корнями, однокоренные слова и синонимы;
- находить в словах с однозначно выделяемыми морфемами окончание, основу (простые случаи), корень, приставку, суффикс;
- выделять нулевое окончание;
- подбирать слова с заданной морфемой;
- образовывать слова с помощью приставки (или суффикса), осознавать значение новых слов.

Морфология

Обучающийся научится:

- распознавать части речи на основе усвоенных признаков (в объёме программы);
- распознавать имена существительные; находить начальную форму имени существительного; определять грамматические признаки (род, число, падеж); изменять имена существительные по числам и падежам;
- распознавать имена прилагательные; определять зависимость имени прилагательного от формы имени существительного; находить начальную форму имени прилагательного; определять грамматические признаки (род, число, падеж); изменять имена прилагательные по числам, родам (в единственном числе), падежам (первое представление);
- распознавать глаголы; определять начальную (неопределённую) форму глаголов (первое представление), различать глаголы, отвечающие на вопросы «что делать?» и «что сделать?»; определять грамматические признаки глагола — форму времени, число, род (в прошедшем времени);
- распознавать личные местоимения (в начальной форме), определять грамматические признаки: лицо, число, род (у местоимений 3-го лица); использовать личные местоимения для устранения неоправданных повторов;
- узнавать имена числительные (общее представление); распознавать количественные и порядковые имена числительные;
- устанавливать отличие предлогов от приставок, значение частицы **не**;
- узнавать союзы **и**, **а**, **но** и понимать их роль в предложении;
- подбирать примеры слов и форм разных частей речи; наблюдать их употребление в тексте и устной речи, правильно употреблять в речи части речи и их формы.

Синтаксис

Обучающийся научится:

- различать предложение, словосочетание и слово;
- выделять предложения из потока устной и письменной речи, оформлять их границы;
- определять вид предложений по цели высказывания (повествовательные, вопросительные, побудительные) и по интонации (восклицательные и невосклицательные), правильно интонировать эти предложения; составлять такие предложения;
- различать понятия «члены предложения» и «части речи»;

- находить главные (подлежащее и сказуемое) и второстепенные члены предложения (без деления на виды);
- устанавливать при помощи вопросов связь между словами в предложении; отражать её в схеме;
- соотносить предложения со схемами, выбирать предложение, соответствующее схеме;
- различать распространённые и нераспространённые предложения, составлять такие предложения;
- отличать основу предложения от словосочетания; выделять в предложении словосочетания;
- разбирать предложение по членам предложения: находить грамматическую основу (подлежащее и сказуемое), ставить вопросы к второстепенным членам предложения, определять, какие из них поясняют подлежащее или сказуемое, или другие второстепенные члены, выделять из предложения словосочетания.

Орфография и пунктуация

Обучающийся научится:

- а) применять ранее изученные правила правописания, а также:
 - непроизносимые согласные;
 - разделительный твёрдый знак (ъ);
 - непроверяемые гласные и согласные в корне слова, в том числе с удвоенными согласными (перечень см. в словаре учебника);
 - гласные и согласные в неизменяемых на письме приставках и суффиксах;
 - мягкий знак после шипящих на конце имён существительных (*речь, брошь, мышь*);
 - безударные родовые окончания имён прилагательных;
 - раздельное написание предлогов и слитное написание приставок;
 - раздельное написание частицы **не** с глаголами;
- б) подбирать примеры с определённой орфограммой;
- в) обнаруживать орфограммы по освоенным опознавательным признакам в указанных учителем словах (в объёме изучаемого курса);
- г) определять разновидности орфограмм и соотносить их с изученными правилами;
- д) применять разные способы проверки правописания слов: изменение формы слова, подбор однокоренных слов, использование орфографического словаря;
- е) безошибочно списывать текст (объёмом 80—90 слов); писать под диктовку тексты (объёмом 75—80 слов) в соответствии с изученными правилами правописания;
- ж) проверять собственный и предложенный тексты, находить и исправлять орфографические и пунктуационные ошибки..

2. СОДЕРЖАНИЕ КУРСА

170 часов

Повторение (11 ч)

Знакомство с учебником, его содержанием и структурой. Значение речи в жизни человека, уточнение представления детей о языке как средстве общения, о языке как системе знаков. Текст как единица языка и речи. План текста. Типы текстов. Предложение как единица речи. Виды предложений по цели высказывания. Виды предложений по интонации. Диалог. Обращение. Основа предложения. Главные и второстепенные члены предложения. Что такое словосочетание.

Текст. Предложение. Словосочетание. (9 часов)

Знакомство с учебником, его содержанием и структурой. Значение речи в жизни человека, уточнение представления детей о языке как средстве общения, о языке как системе знаков. Текст как единица языка и речи. План текста. Типы текстов. Предложение как единица речи. Виды предложений по цели высказывания. Виды предложений по интонации. Диалог. Обращение. Основа предложения. Главные и второстепенные члены предложения. Что такое словосочетание. Однородные члены предложения (общее понятие). Связь однородных членов предложения с помощью интонации перечисления и союзов. Связь однородных членов предложения. Знаки препинания в предложениях с однородными членами. Простые и сложные предложения. Связь между простыми предложениями, входящими в состав сложного.

Слово в языке и речи (21 ч)

Слово и его лексическое значение. Многозначные слова. Прямое и переносное значения слов. Заимствованные слова. Старевшие слова. Синонимы, антонимы, омонимы. Фразеологизмы. Состав слова. Однокоренные слова. Корень слова. Суффиксы и приставки. Правописание гласных и согласных в корнях слов. Разделительные Ъ И Ь знаки. Подробное изложение на основе зрительного восприятия текста. Части речи. Морфологические признаки частей речи. Имя существительное. Имя прилагательное. Склонение имен существительных и имен прилагательных. Имя числительное. Глагол как часть речи. Наречие как часть речи

Состав слова (3 часа)

Образование слов с помощью суффиксов. Образование слов с помощью приставок. Образование слов с помощью приставки и суффикса одновременно. Сложные слова с соединительными гласными. Чередования звуков, видимые на письме (исторические чередования). Правописание приставки по-, под-, об-, от-, про-, до-, на-, за-, над-, с-; приставка и предлог; Разделительный твёрдый знак; Непроизносимые согласные; Сложные слова Системность подобных чередований при словообразовании и словоизменении.

Разбор слова по составу. Орфограммы в значимых частях слова. Правописание слов с 1 и 2 безударными гласными в корне. Правописание слов с глухими и звонкими согласными на конце слова и в корне слова. Правописание слов с удвоенными согласными.

Имя существительное (39 часов)

Повторение сведений об имени существительном. Распознавание падежей имен существительных. Несклоняемые имена существительные. Три типа склонения имен существительных. Падежные окончания имен существительных 1-го, 2-го, 3-го склонения. Подробное изложение повествовательного текста. Способы проверки безударных падежных окончаний имён существительных. Правописание безударных падежных окончаний имен существительных единственного числа. Множественное число имен существительных. Правописание безударных падежных окончаний имен существительных множественного числа. Изложение повествовательного текста.

Имя прилагательное (30 ч)

Имя прилагательное как часть речи. Изменение имён прилагательных по родам в единственном числе. Правописание родовых окончаний имён прилагательных в именительном падеже. Склонение имён прилагательных женского, мужского и среднего рода в единственном числе. Правописание падежных окончаний имён прилагательных мужского, женского и среднего рода в единственном числе. Свободный диктант описательного текста. Склонение имён прилагательных множественного числа. Правописание безударных падежных окончаний имён прилагательных множественного числа. Подробное изложение повествовательно - описательного текста. Анализ текста типа сравнительного описания. Составление описательного текста по аналогии с образцом..

Местоимение (8 часов)

Местоимение как часть речи. Личные местоимения 1, 2 и 3-го лица. Изменение личных местоимений по падежам. Правописание личных местоимений 1-го и 2-го лица в косвенных формах и местоимений с предлогами. Склонение личных местоимений 3-го лица. Правописание предлогов с местоимениями. Правильное употребление местоимений в речи. Подробное изложение повествовательного текста с языковым анализом текста

Глагол (34 ч)

Глагол как часть речи (повторение). Изменение глаголов по временам. Неопределенная форма глагола. Образование временных форм от глагола в неопределённой форме. Изменение глаголов единственного числа в прошедшем времени по родам. Изложение повествовательного текста по самостоятельно составленному плану. Спряжение глаголов (общее понятие). Употребление мягкого знака (ь) в глаголах 2-го лица единственного числа. 1 и 2 спряжение глаголов. Окончания глаголов 1 и 2 спряжения. Правописание безударных личных окончаний глагола в настоящем и в будущем времени. Глаголы-исключения 1 спряжения. Правописание безударных личных окончаний глаголов 1 и 2 спряжения. Возвратные глаголы. Правописание –тся и –ться в глаголах (общее представление). Правописание родовых окончаний глаголов в прошедшем времени. Правописание безударного суффикса в глаголах прошедшего времени. Краткое изложение повествовательного текста. Подробное изложение повествовательного текста.

Повторение изученного за год (18 часов)

Язык и речь. Текст. Типы текстов. Предложение и словосочетание. Главные и второстепенные члены предложения. Однородные члены предложения. Виды предложений по цели высказывания и интонации. Простые и сложные предложения. Распространённые и нераспространённые предложения. Слово и его лексическое значение. Значимые части слова. Словообразование. Правописание гласных и согласных в корне слов. Подробное изложение повествовательного текста. Части речи. Морфологические признаки частей речи. Фонетико – графические упражнения. Звуко- буквенный и звуковой разбор слов.

3.КАЛЕНДАРНО-ТЕМАТИЧЕСКОЕ ПЛАНИРОВАНИЕ

№	Дата	Тема	Характеристика деятельности учащихся
Повторение (11 ч) НАША РЕЧЬ И НАШ ЯЗЫК (1 ч)			
1		Знакомство с учебником «Русский язык» (4 класс). Наша речь и наш язык.	Осознавать различие языка и речи; анализировать высказывания о русском языке; находить пословицы о языке и речи; составлять текст (о речи или о языке) по выбранной пословице.
ТЕКСТ (3 ч)			
2		Текст и его план. Признаки текста: смысловое единство предложений в тексте, заглавие текста, тема, основная мысль	Понимать и сохранять в памяти учебную задачу урока. Осмысливать содержание читаемого текста, различать текст по его признакам. Определять тему и главную мысль текста. Подбирать заголовок к тексту. Соотносить заголовок и текст. Выделять части текста и обосновывать правильность их выделения. Составлять план текста. Работать с рубрикой «Страничка для любознательных»: знакомство с происхождением слова каникулы.
3		Подробное изложение повествовательного текста по коллективно составленному плану.	Подготовиться к написанию изложения (либо по памятке, либо под руководством учителя). Подробно излагать содержание повествовательного текста, соблюдать при письме нормы построения текста Определять тему и главную мысль текста. Подбирать заголовок к заданному тексту и определять по заголовку содержание текста.
4		Типы текстов: повествование, описание, рассуждение.	Выделять части текста и обосновывать правильность их выделения. Различать типы текстов: повествование, описание, рассуждение. Восстанавливать деформированный текст (с нарушенным порядком предложений), подбирать к нему заголовок, определять тип текста, записывать составленный текст.
ПРЕДЛОЖЕНИЕ И СЛОВСОЧЕТАНИЕ (7 ч)			
5		Предложение как единица речи. Виды предложений по цели	Различать предложения в тексте; составлять предложения из данных слов и определять тему составленных предложений; составлять продолжение текста, придумывая

		высказывания.	предложения соответственно теме других предложений. Находить в тексте и составлять собственные предложения, различные по цели высказывания. Соблюдать в устной речи логическое (смысловое) ударение и интонацию конца предложения. Классифицировать предложения по цели высказывания, обосновывать использование знаков препинания в конце предложений.
6		Виды предложений по цели высказывания и по интонации.	Находить в тексте предложения, различные по цели высказывания и по интонации. Составлять предложения, различные по цели высказывания и по интонации. Соблюдать в устной речи логическое (смысловое) ударение и интонацию конца предложения. Классифицировать предложения по цели высказывания и по интонации. Различать диалог.
7		Обращение.	Различать предложения с обращением. Находить обращение в начале, середине и конце предложения. Составлять предложения с обращением. Выделять обращения на письме. Оценивать результаты своей деятельности
8		Главные и второстепенные члены предложения. Основа предложения.	Определять роль главных и второстепенных членов в предложении. Различать и выделять главные члены предложения и объяснять способы нахождения главных членов предложения. Различать распространённые и нераспространённые предложения. Устанавливать при помощи смысловых вопросов связь между словами в предложении. Анализировать схемы предложений, составлять по ним собственные предложения.
9		Главные и второстепенные члены предложения. Основа предложения.	Различать и составлять распространённые и нераспространённые предложения. Определять роль второстепенных членов предложения в распространённом предложении. Составлять предложения в соответствии с поставленной учебной задачей и оценивать правильность выполнения учебного задания. Восстанавливать содержание текста с нарушенным порядком предложений.
10		Что такое словосочетание.	Сравнивать предложение, словосочетание и слово; объяснять их сходство и различия. Определять в словосочетании главное и зависимое слова при помощи вопроса. Устанавливать при помощи смысловых вопросов связь

			между словами в словосочетании предложения.
11		Проверочная работа. Развитие речи: выборочное изложение по рассказу И. С. Тургенева «Воробей»	Оценивать результаты планируемых достижений (домашняя подготовка) по изученному курсу русского языка. Осуществлять комплексную работу над текстом: чтение, определение темы и главной мысли текста, озаглавливание, структура текста, определение микротема, составление плана. Выборочно излагать содержание повествовательного текста по данному плану и проверять написанное. Оценивать результаты своей деятельности
Предложение (9 ч) ОДНОРОДНЫЕ ЧЛЕНЫ ПРЕДЛОЖЕНИЯ (5 ч)			
12		Что такое однородные члены предложения. <i>Входной диктант за курс русского языка 3 класса.</i>	Распознавать предложения с однородными членами, находить их в тексте. Определять , каким членом предложения являются однородные члены. Распознавать однородные второстепенные члены, имеющие при себе пояснительные слова. Соблюдать интонацию перечисления при чтении предложений с однородными членами. Записывать предложения с однородными членами, разделяя однородные члены запятыми.
13		Однородные члены предложения. Знаки препинания в предложениях с однородными членами, соединёнными интонацией перечисления.	
14		Однородные члены предложения. Запятая между однородными членами предложения, соединёнными союзами.	
15		Однородные члены предложения. Предложения с однородными членами без союзов и с союзами и, а, но. Знаки препинания в предложениях с однородными членами.	
16		Сочинение по репродукции картины И. И. Левитана	
			Сохранять в памяти учебную задачу урока. Составлять небольшой текст по репродукции картины И. И. Левитана «Золотая осень» под руководством учителя и записывать его.

		«Золотая осень». Подготовка к выполнению проекта «Похвальное слово знакам препинания».	
ПРОСТЫЕ И СЛОЖНЫЕ ПРЕДЛОЖЕНИЯ (4 ч)			
17		Как отличить сложное предложение от простого предложения?	Сравнивать простые и сложные предложения. Находить сложные предложения в тексте. Выделять в сложном предложении его основы. Ставить запятые между частями сложного предложения. Составлять сложные предложения. Оценивать результаты своей деятельности
18		Простое предложение с однородными членами и сложное предложение.	Составлять предложения с однородными членами без союзов и с союзами (и, а, но). Объяснять выбор нужного союза в предложении с однородными членами. Продолжать ряд однородных членов.
19		Письменное изложение повествовательного текста по самостоятельно составленному плану.	Понимать и сохранять в памяти учебную задачу урока. Письменно передавать содержание повествовательного текста по самостоятельно составленному плану. Оценивать результаты своей деятельности.
20		Работа над ошибками, допущенными в изложении. Проверочная работа.	Понимать и сохранять в памяти учебную задачу урока. Писать и оценивать записанный текст с точки зрения орфографической и пунктуационной грамотности. Оценивать результаты выполненного задания рубрики «Проверь себя». Оценивать результаты своей деятельности
Слово в языке и речи (21 ч)			
ЛЕКСИЧЕСКОЕ ЗНАЧЕНИЕ СЛОВА (4 ч)			
21		Лексическое значение слова. Слово и его значение.	Находить слова, значение которых требует уточнения. Определять значение слова по тексту или уточнять с помощью толкового словаря. Объяснять принцип построения толкового словаря. Определять (выписывать) значение слова, пользуясь толковым словарём
22		Многозначные слова. Слова в прямом и переносном значениях.	Распознавать многозначные слова, слова в прямом и переносном значениях, устаревшие и заимствованные слова. Анализировать и определять значения многозначного слова, его употребление в прямом

23		Синонимы. Антонимы. Омонимы.	и переносном значениях. Сравнивать прямое и переносное значения слов, выбирать из текста предложение
			Подбирать к слову синонимы, антонимы. Контролировать уместность использования слов в предложениях, находить случаи неудачного выбора слова, корректировать обнаруженные ошибки, подбирая наиболее точный синоним. Работать с лингвистическими словарями учебника
24		<i>Фразеологизмы.</i>	Анализировать текст с целью выделения слов, выражающих авторское отношение, а также олицетворений, сравнений в авторском тексте и письменно излагать содержание текста-образца.
СОСТАВ СЛОВА (3 ч)			
25		Состав слова. Значимые части слова (повторение).	Использовать в речи слова-понятия: корень, приставка, суффикс, окончание; знать существенные признаки понятий и использовать их при опознавании значимых частей слова. Выделять в слове значимые части. Наблюдать за способами образования нового слова. Различать однокоренные слова и формы одного и того же слова, синонимы и однокоренные слова, однокоренные слова и слова с омонимичными корнями. Объединять и контролировать правильность объединения слов в группу: обнаруживать лишнее слово в ряду предложенных.
26		Состав слова. Значимые части слова. Роль окончаний в слове. Разбор слова по составу.	Объяснять значение слова, роль и значение суффиксов и приставок. Распознавать значимые части слова. Работать с памяткой «Разбор слова по составу». Объяснять алгоритм разбора слова по составу, использовать его при разборе слова по составу.
27		Состав слова. Приставки и суффиксы.	Анализировать заданную схему слова и подбирать слова заданного состава. Анализировать текст с целью нахождения в нём однокоренных слов, слов с определёнными суффиксами и приставками. Моделировать слова. Оценивать результаты своей деятельности.
ПРАВОПИСАНИЕ ГЛАСНЫХ И СОГЛАСНЫХ В ЗНАЧИМЫХ ЧАСТЯХ СЛОВА (6 ч)			
28		Правописание гласных и согласных в корне слова.	Работать с таблицей «Правописание гласных и согласных в корне слова», устанавливать сходство и различия в способах проверки гласных и согласных в корне слова. Устанавливать наличие в словах изученных орфограмм, обосновывать их

			написание.
29		Правописание гласных и согласных в значимых частях слова.	Сохранять в памяти учебную задачу урока. Устанавливать наличие в словах изученных орфограмм, обосновывать их написание. Использовать алгоритм применения орфографического правила при обосновании написания слова. Контролировать правильность записи слов в тексте, находить неправильно записанные слова и исправлять ошибки.
30		Правописание слов с удвоенными согласными.	Писать слова с удвоенными согласными, пользоваться орфографическим словарём при проверке написания слов с удвоенными согласными в корне слова. Определять место удвоенных согласных в слове (в корне, на стыке корня и суффикса, на стыке приставки и корня).
31		Правописание суффиксов и приставок в словах.	Работать с рубрикой «Страничка для любознательных»: «О происхождении слов». Пользоваться орфографическим словарём при проверке написания приставок и суффиксов.
32		Правописание гласных и согласных в приставках и суффиксах. Правописание слов с суффиксами -ик, -ек, -ок, -онок.	Устанавливать зависимость способа проверки от места орфограммы в слове. Использовать алгоритм применения орфографического правила при обосновании написания слова.
33		Правописание слов с разделительными твёрдым (ь) и мягким (Ь) знаками. Письменное изложение повествовательного деформированного текста.	Различать значение разделительного твёрдого (ь) и разделительного мягкого (Ь) знаков в слове, определять их место в слове, приводить примеры слов с данной орфограммой. Использовать алгоритм применения орфографического правила при обосновании написания слова с разделительным твёрдым (ь) или разделительным мягким (Ь) знаком. Восстанавливать нарушенную последовательность частей текста и письменно подробно воспроизводить содержание текста. Оценивать результаты своей деятельности
ЧАСТИ РЕЧИ (8 ч)			
34		Работа над ошибками, допущенными в изложении. Повторение и уточнение представлений о	Анализировать таблицы «Самостоятельные части речи», «Грамматические признаки частей речи» и составлять по ним сообщение. Подбирать примеры изученных частей речи. Анализировать изученные грамматические признаки частей речи и соотносить их с той частью речи, которой они присущи.

		частях речи.	Определять изученные признаки частей речи.
35		Самостоятельные части речи	Подбирать примеры изученных частей речи.
36		Части речи: глагол, имя числительное.	Определять изученные признаки частей речи (глагола, имени числительного), образовывать формы глагола. Правильно произносить имена числительные.
37		Наречие как часть речи (общее представление). Признаки наречия.	Наблюдать за признаками наречия как части речи. Наблюдать за ролью наречия в речи. Осмысливать определение наречия. Оценивать результаты своей деятельности
38		Наречие как часть речи. Правописание наречий.	Находить наречия среди данных слов и в тексте. Определять значения наречий. Классифицировать наречия по значению и вопросам. Наблюдать за правописанием наречий.
39		Наречие как часть речи. Образование наречий.	Наблюдать за образованием наречий. Образовывать наречия от имён прилагательных. Разбирать наречия по составу.
40		Сочинение-отзыв по репродукции картины В. М. Васнецова «Иван Царевич на Сером волке»	Адекватно оценивать результаты работы по разделу, определять границы своих достижений, намечать пути преодоления ошибок и недочётов. Обсуждать отзыв С. И. Мамонтова о картине В. М. Васнецова «Иван Царевич на Сером волке», высказывать своё суждение и сочинять собственный текст-отзыв о картине.
41		Контрольный диктант (с грамматическим заданием)	Контролировать правильность записи текста, находить неправильно написанные слова и исправлять ошибки.
Имя существительное (39 ч) ИЗМЕНЕНИЕ ПО ПАДЕЖАМ ИМЁН СУЩЕСТВИТЕЛЬНЫХ (ПОВТОРЕНИЕ) (5 ч)			
42		Работа над ошибками, допущенными в контрольном диктанте. Изменение по падежам имён существительных	Различать имена существительные, определять их признаки. Изменять имена существительные по падежам. Различать имена существительные в начальной и косвенных формах
43		Как определить падеж имени существительного?	Работать с таблицей «Признаки падежных форм имён существительных». Различать падежные и смысловые (синтаксические) вопросы, предлоги, употребляемые с каждым из падежей. Работать с памяткой «Как определить падеж имени существительного». Определять падеж, в котором употреблено имя существительное.
44		Различение имён	Обосновывать

		существительных, употреблённых в именительном, родительном, винительном падежах.	правильность определения падежа. Правильно употреблять в речи формы имён существительных.
44		Различение имён существительных, употреблённых в дательном, винительном, творительном падежах.	Определять падеж имён существительных. Различать имена существительные, употреблённые в дательном, винительном, творительном падежах, сопоставлять их внешне сходные признаки. Обосновывать правильность определения падежа.
45		Различение имён существительных, употреблённых в предложном падеже.	Определять падеж изменяемых и неизменяемых имён существительных. Различать имена существительные, употреблённые в предложном и винительном падежах.
ТРИ СКЛОНЕНИЯ ИМЁН СУЩЕСТВИТЕЛЬНЫХ (8 ч)			
46		Три склонения имён существительных. 1-е склонение имён существительных	Наблюдать за различием в системе падежных окончаний имён существительных разных склонений. Наблюдать за признаками имён существительных 1-го склонения. Определять принадлежность имён существительных к 1-му склонению и обосновывать правильность этого определения. Находить имена существительные 1-го склонения в предложениях.
47		Падежные окончания имён существительных 1-го склонения.	Анализировать таблицу «Падежные окончания имён существительных 1-го склонения», сопоставлять ударные и безударные падежные окончания имён существительных 1-го склонения.
48		2-е склонение имён существительных. Признаки имён существительных 2-го склонения.	Наблюдать за признаками имён существительных 2-го склонения. Определять принадлежность имён существительных ко 2-му склонению и обосновывать правильность этого определения. Находить имена существительные 2-го склонения в предложениях. Подбирать примеры существительных 2-го склонения.
49		Падежные окончания имён существительных 2-го склонения.	Находить имена существительные 2-го склонения в предложениях. Подбирать примеры имён существительных 2-го склонения. Анализировать таблицу «Падежные окончания имён существительных 2-го склонения», сопоставлять ударные и безударные падежные окончания имён существительных 2-го склонения в одном и том же падеже, находить сходство окончаний в родительном и винительном падежах у одушевлённых имён существительных

			и в именительном и винительном падежах у неодушевлённых имён существительных.
50		3-е склонение имён существительных.	Наблюдать за признаками имён существительных 3-го склонения. Определять принадлежность имён существительных к 3-му склонению и обосновывать правильность этого определения. Находить имена существительные 3-го склонения.
51		Падежные окончания имён существительных 3-го склонения.	Существительные 3-го склонения в предложениях. Подбирать примеры имён существительных 3-го склонения. Анализировать таблицу «Падежные окончания имён существительных 3-го склонения», сопоставлять ударные и безударные падежные окончания имён существительных 3-го склонения в одном и том же падеже, находить сходство окончаний в родительном, дательном и предложном падежах.
52		Урок развития речи. Сочинение по репродукции картины художника А. А. Пластова «Первый снег»	Составлять описательный текст по репродукции картины художника А. А. Пластова «Первый снег»
53		Работа над ошибками, допущенными в сочинении (изложении). Обобщение знаний об именах существительных трёх склонений.	Сравнивать имена существительные разных склонений: находить их сходство и различия. Работать с таблицей (упр. 176) и памяткой «Как определить склонение имён существительных». Классифицировать имена существительные по склонениям. Обосновывать принадлежность имён существительных к каждому типу склонения.
ПРАВОПИСАНИЕ БЕЗУДАРНЫХ ПАДЕЖНЫХ ОКОНЧАНИЙ ИМЁН СУЩЕСТВИТЕЛЬНЫХ В ЕДИНСТВЕННОМ ЧИСЛЕ (18 ч)			
54		Правописание безударных падежных окончаний имён существительных в единственном числе	Работать с таблицей «Правописание безударных падежных окончаний имён существительных в единственном числе». Сопоставлять формы имён существительных, имеющих окончания -е и -и. Анализировать разные способы проверки безударного падежного окончания и выбирать нужный способ проверки при написании слова. Составлять рассуждение при обосновании написания безударного падежного окончания имени существительного.
55		Именительный и винительный падежи имён существительных.	Работать с таблицей «Именительный и винительный падежи имён существительных». Распознавать именительный и винительный падежи имён

			существительных. Разбирать предложение по членам предложения. Анализировать предложение, где подлежащее и дополнение отвечают на один и тот же вопрос.
56		Падежные окончания имён существительных в родительном падеже.	Определять способы проверки написания безударного падежного окончания в родительном падеже. Писать слова в данной падежной форме и обосновывать написание безударного падежного окончания. Наблюдать за вариантами написания окончаний имён существительных в родительном падеже и употреблением данных падежных форм в разговорной речи.
57		Падежные окончания одушевлённых имён существительных в именительном, родительном и винительном падежах.	Различать имена существительные в именительном, родительном и винительном падежах, сопоставлять их падежные окончания. Обосновывать правильность определения падежа. Использовать при распознавании родительного и винительного падежей одушевлённых имён существительных 2-го склонения приём замены этих имён существительных именами 1 скл.
58		Падежные окончания имён существительных в дательном падеже.	Определять значения слов и их употребление в речи. Работать с таблицей «Дательный падеж имён существительных». Различать имена существительные в дательном падеже. Определять способы проверки написания безударного падежного окончания в дательном падеже.
59		Падежные окончания имён существительных в родительном и дательном падежах.	Определять способы проверки написания безударного падежного окончания в родительном и дательном падежах. Писать слова в данных падежных формах и обосновывать написание безударного падежного окончания.
60		Падежные окончания имён существительных в родительном и дательном падежах.	Писать слова в данных падежных формах и обосновывать написание безударного падежного окончания. Составлять и записывать свой адрес на конверте. Контролировать правильность записи в тексте имён существительных с безударными окончаниями, находить и исправлять ошибки.
61		Падежные окончания имён существительных в творительном падеже.	Работать с таблицей «Творительный падеж имён существительных». Распознавать имена существительные в творительном падеже. Определять способы проверки написания безударного гласного.
62		Падежные окончания имён существительных в творительном	Писать слова в форме творительного падежа и обосновывать написание безударного падежного окончания. Использовать правило написания имён существительных, оканчивающихся на

		падеже	шипящий и ц, в творительном падеже.
63		Падежные окончания имён существительных в предложном падеже.	Различать имена существительные в предложном падеже. Определять способы проверки написания безударного падежного окончания в предложном падеже. Писать слова в данной падежной форме и обосновывать написание безударного падежного окончания.
64		Правописание безударных падежных окончаний имён существительных в предложном падеже.	Сопоставлять формы имён существительных в предложном падеже, имеющих окончания -е и -и. Писать слова в данной падежной форме и обосновывать написание безударного падежного окончания.
65		Правописание безударных окончаний имён существительных во всех падежах.	Устанавливать наличие в именах существительных безударного падежного окончания и определять способ его проверки. Работать с таблицей «Е и в окончаниях имён существительных». Сопоставлять формы имён существительных, имеющих окончания -е и -и. Определять падеж имён существительных и обосновывать написание безударного падежного окончания.
66		Правописание безударных окончаний имён существительных во всех падежах.	Определять падеж имён существительных и обосновывать написание безударного падежного окончания. Контролировать правильность записи в тексте имён существительных с безударными окончаниями, находить и исправлять ошибки.
67		Правописание безударных окончаний имён существительных во всех падежах.	Определять падеж имён существительных и обосновывать написание безударного падежного окончания. Контролировать правильность записи в предложении и в тексте имён существительных с безударными окончаниями, находить и исправлять ошибки.
68		Контрольный диктант по теме «Правописание окончаний имен существительных»	Контролировать правильность записи в тексте имён существительных с безударными окончаниями, находить и исправлять ошибки.
69		Сочинение-отзыв по репродукции картины художника В. А. Тропинина «Кружевница». Упр 247	Составлять текст-отзыв по репродукции картины художника В. А. Тропинина «Кружевница». Оценивать результаты своей деятельности
70		Работа над ошибками, допущенными в	Определять границы своих достижений.

		контрольном диктанте и сочинении.	
71		Морфологический разбор имени существительного как части речи.	Работать с памяткой 4 «Разбор имени существительного как части речи». Определять последовательность действий при разборе имени существительного как части речи по заданному алгоритму, обосновывать правильность выделения изученных признаков имени существительного.
ПРАВОПИСАНИЕ БЕЗУДАРНЫХ ПАДЕЖНЫХ ОКОНЧАНИЙ ИМЁН СУЩЕСТВИТЕЛЬНЫХ ВО МНОЖЕСТВЕННОМ ЧИСЛЕ (8 ч)			
72		Склонение имён существительных во множественном числе.	Определять форму множественного числа имён существительных и склонение имён существительных в форме множественного числа. Распределять имена существительные по склонениям.
73		Падежные окончания имён существительных множественного числа в именительном падеже.	
74		Падежные окончания имён существительных множественного числа в родительном падеже.	Распознавать имена существительные множественного числа в родительном падеже. Наблюдать за правописанием окончаний имён существительных
75		Падежные окончания имён существительных множественного числа в родительном падеже.	Правильно употреблять в устной и письменной речи имена существительные во множественном числе в родительном падеже. Обосновывать написание безударного падежного окончания имён существительных в формах множественного числа.
76		Винительный и падеж одушевлённых имён существительных.	Распознавать одушевлённые имена существительные в винительном и родительном падежах во множественном числе, правильно писать окончания в данных падежах. Составлять по рисунку текст-диалог, используя в нём имена существительные в форме родительного падежа множественного числа.
77		Падежные окончания имён существительных множественного числа в дательном, творительном,	Наблюдать за правописанием окончаний имён существительных в дательном, творительном, предложном падежах и писать имена существительные в данных падежах. Обосновывать написание безударного падежного окончания имён существительных в формах множественного

		предложном падежах.	числа.
78		Подробное изложение повествовательного текста по самостоятельно составленному плану.	Подробно письменно передавать содержание повествовательного текста. Контролировать правильность записи в тексте имён существительных с безударными окончаниями, находить и исправлять ошибки.
79		Повторение и обобщение знаний по разделу «Имя существительное».	Адекватно оценивать результаты написанного изложения, выполнения заданий «Проверь себя», определять границы своих достижений. Сочинять текст-сказку на основе творческого воображения по данному началу.
80		Проект «Говорите правильно!»	Исследовать речь взрослых (сверстников) относительно употребления некоторых форм имён существительных множественного числа в родительном падеже.
Имя прилагательное (30 ч) ПОВТОРЕНИЕ (4 ч)			
81		Значение и употребление имён прилагательных в речи. Словообразование имён прилагательных.	Находить имена прилагательные среди других слов и в тексте. Подбирать к данному имени существительному максимальное количество имён прилагательных. Определять роль имён прилагательных в описательном тексте. Образовывать имена прилагательные при помощи суффиксов.
82		Находить имена прилагательные среди других слов, среди однокоренных слов и в тексте. Распознавать имена прилагательные-синонимы и имена прилагательные антонимы.	Определять число имён прилагательных, изменять имена прилагательные по числам. Выделять словосочетания, образованные из имён прилагательных и имён существительных.
83		Род имён прилагательных. Изменение имён прилагательных по родам (в единственном числе)	Определять род имён прилагательных. Изменять имена прилагательные по числам, по родам (в единственном числе). Различать начальную форму имени прилагательного. Согласовывать форму имени прилагательного с формой имени существительного при составлении словосочетаний «имя существительное + имя прилагательное».
84		Сочинение-описание по личным	Работать с памяткой «Как подготовиться к составлению описательного текста».

		наблюдениям на тему «Моя любимая игрушка».	Сочинять текст о любимой игрушке. Оценивать результаты своей деятельности
ИЗМЕНЕНИЕ ПО ПАДЕЖАМ ИМЁН ПРИЛАГАТЕЛЬНЫХ (1 ч)			
85		Изменение по падежам имён прилагательных в единственном числе.	Работать с таблицей в учебнике «Изменение по падежам имён прилагательных в единственном числе». Изменять имена прилагательные по падежам (кроме прилагательных на -ий, -ья, -ов, -ин). Работать с памяткой «Как определить падеж имён прилагательных».
ПРАВОПИСАНИЕ ПАДЕЖНЫХ ОКОНЧАНИЙ ИМЁН ПРИЛАГАТЕЛЬНЫХ. СКЛОНЕНИЕ ИМЁН ПРИЛАГАТЕЛЬНЫХ МУЖСКОГО И СРЕДНЕГО РОДА В ЕДИНСТВЕННОМ ЧИСЛЕ (9 ч)			
86		Общее представление о склонении имён прилагательных мужского и среднего рода	Сравнивать по таблице падежные окончания имён прилагательных мужского и среднего рода. Изменять по падежам имена прилагательные мужского и среднего рода. Работать с памяткой «Как правильно написать безударное падежное окончание имени прилагательного в единственном числе». Анализировать разные способы проверки безударного падежного окончания имени прилагательного и выбирать наиболее рациональный способ проверки для имени прилагательного.
87		Склонение имён прилагательных мужского и среднего рода в единственном числе. Именительный падеж.	Различать формы имён прилагательных среди однокоренных имён прилагательных. Составлять предложения, употребляя в них имена прилагательные в именительном падеже. Составлять предложения и текст из деформированных слов.
88		Склонение имён прилагательных мужского и среднего рода в единственном числе. Родительный падеж.	Различать имена прилагательные в родительном падеже и обосновывать написание их безударных падежных окончаний, проверять правильность написанного. Согласовывать имена прилагательные в форме родительного падежа с именами существительными. Обосновывать правильность определения родительного падежа.
89		Склонение имён прилагательных мужского и среднего рода в единственном числе. Проект «Имена прилагательные в	Различать имена прилагательные в дательном падеже и обосновывать написание их безударных падежных окончаний, проверять правильность написанного. Согласовывать имена прилагательные в форме дательного падежа с именами существительными. Обосновывать правильность определения дательного падежа.

		СКАЗКЕ О РЫБАКЕ РЫБКЕ» А. С. Пушкина.	
90		Склонение имён прилагательных мужского и среднего рода в единственном числе. Именительный и винительный падежи.	Определять роль в предложении имён прилагательных и имён существительных в именительном и винительном падежах. Составлять предложения из словосочетаний, из деформированных слов с последующим определением падежа имён прилагательных.
91		Склонение имён прилагательных мужского и среднего рода в единственном числе. Родительный и винительный падежи.	Сравнивать падежные окончания имён прилагательных, согласуемых с одушевлёнными и неодушевлёнными именами существительными в формах родительного и винительного падежей.
92		Склонение имён прилагательных мужского и среднего рода в единственном числе. Творительный и предложный падежи.	Определять имена прилагательные в творительном и предложном падежах, правильно ставить вопросы к именам прилагательным в данных формах, различать их падежные окончания, обосновывать написание безударных падежных окончаний, проверять правильность написанного. Составлять предложения, используя в них имена прилагательные в предложном или творительном падеже.
93		Склонение имён прилагательных мужского и среднего рода в единственном числе. Творительный и предложный падежи.	Определять имена прилагательные в творительном и предложном падежах, правильно ставить вопросы к именам прилагательным в данных формах, различать их падежные окончания, обосновывать написание безударных падежных окончаний, проверять правильность написанного. Составлять предложения, используя в них имена прилагательные в предложном или творительном падеже.
94		Правописание падежных окончаний имён прилагательных мужского и среднего рода.	Согласовывать имена прилагательные в форме творительного или предложного падежа с именами существительными. Различать оттенки значений имён прилагательных-синонимов и употребление их в речи.
95		Сочинение-рассуждение по репродукции картины В. А. Серова «Мика	Работать с памяткой «Как подготовиться к составлению текста-рассуждения». Составлять текст-рассуждение о своём впечатлении о портрете. Оценивать результаты своей деятельности.

		Морозов».	
СКЛОНЕНИЕ ИМЁН ПРИЛАГАТЕЛЬНЫХ ЖЕНСКОГО РОДА В ЕДИНСТВЕННОМ ЧИСЛЕ (6 ч)			
96		Общее представление о склонении имён прилагательных женского рода и их падежных окончаниях.	Сравнивать по таблице падежные окончания имён прилагательных женского рода. Изменять по падежам имена прилагательные женского рода.
97		Склонение имён прилагательных женского рода в единственном числе. Именительный и винительный падежи	Определять роль в предложении имён прилагательных и имён существительных в именительном и винительном падежах. Составлять предложения, употребляя в них имена прилагательные в именительном и винительном падежах.
98		Склонение имён прилагательных женского рода в единственном числе. Родительный, дательный, творительный, предложный падежи.	Определять имена прилагательные в родительном, дательном, творительном и предложном падежах, правильно ставить вопросы к именам прилагательным в данных формах, различать их падежные окончания, обосновывать написание безударных падежных окончаний, проверять правильность написанного.
99		Правописание имён прилагательных женского рода в родительном, дательном, творительном и предложном падежах, а также имён прилагательных мужского и среднего рода в единственном числе, отвечающих на вопрос к а к о й? в именительном и винительном падежах.	Сопоставлять падежные формы имён прилагательных, отвечающих на вопрос к а к о й? и имеющих окончания -ой, -ей. Определять последовательность действий при разборе имени прилагательного как части речи по заданному алгоритму, обосновывать правильность выделения изученных признаков имени прилагательного.
100		Склонение имён прилагательных женского рода в	Сопоставлять падежные формы имён прилагательных, отвечающих на вопрос к а к о й? и имеющих окончания

		единственном числе. Винительный и творительный падежи.	-ую, -юю, -ой, -ою, -ей, -ею. Наблюдать за выразительностью употребления имён прилагательных с вариантными окончаниями в поэтической речи.
101		Правописание имён прилагательных женского рода в единственном числе.	Определять и обосновывать написание безударного падежного окончания имён прилагательных мужского, женского и среднего рода, проверять правильность написанного.
СКЛОНЕНИЕ ИМЁН ПРИЛАГАТЕЛЬНЫХ ВО МНОЖЕСТВЕННОМ ЧИСЛЕ (6 ч)			
102		Правописание имён прилагательных во множественном числе.	Сравнивать по таблице падежные окончания имён прилагательных множественного числа. Изменять по падежам имена прилагательные множественного числа. Определять падеж имён прилагательных в форме множественного числа. Составлять из деформированных слов предложения.
103		Сочинение по репродукции картины Н. К. Рериха «Заморские гости».	Определять в тексте имена прилагательные в форме множественного числа, выделять словосочетания с этими именами прилагательными, определять падеж имён прилагательных. Работать с познавательным текстом и репродукцией картины Н. К. Рериха «Заморские гости». Составлять текст по картине.
104		Склонение имён прилагательных во множественном числе. Именительный и винительный падежи.	Различать именительный и винительный падежи имён прилагательных в форме множественного числа. Определять и обосновывать написание безударного падежного окончания имён прилагательных множественного числа, оценивать правильность написанного. Сопоставлять содержание художественного и научного текстов и употребление в них языковых средств.
105		Склонение имён прилагательных во множественном числе. Родительный и предложный падежи.	Определять и обосновывать написание безударного падежного окончания имён прилагательных множественного числа, оценивать правильность написанного. Оценивать выразительность языковых средств в пейзажных зарисовках.
106		Склонение имён прилагательных во множественном числе. Дательный и творительный	Различать дательный и творительный падежи имён прилагательных в форме множественного числа. Определять и обосновывать написание безударного падежного окончания имён прилагательных множественного

		падежи.	числа, оценивать правильность написанного
107		Подробное изложение повествовательного текста. Учебник: упр. 99.	Самостоятельно подготовиться к изложению повествовательного текста и записать его. Проверять написанное. Оценивать результаты своей деятельности
ОБОБЩЕНИЕ ПО РАЗДЕЛУ «ИМЯ ПРИЛАГАТЕЛЬНОЕ» (4 ч)			
108		Обобщение по разделу «Имя прилагательное».	Определять и обосновывать написание безударного падежного окончания имён прилагательных множественного числа, оценивать правильность написанного. Работать с познавательным текстом.
109		Составление устного сообщения по репродукции картины И. Э. Грабаря «Февральская лазурь». Учебник: упр. 104—107	Работать с познавательным текстом. Составлять устное сообщение о своих впечатлениях, связанных с восприятием репродукции картины И. Э. Грабаря «Февральская лазурь».
110		Контрольный диктант по теме «Имя прилагательное».	Контролировать правильность записи в тексте имён прилагательных с безударными окончаниями, находить имена прилагательные с неправильно записанными окончаниями и исправлять в словах орфографические ошибки.
111		Работа над ошибками, допущенными в контрольном диктанте. Проверка выполнения заданий рубрики «Проверь себя».	Адекватно оценивать результаты написанного диктанта, выполнения заданий рубрики «Проверь себя», определять границы своих достижений.
Местоимение (8 ч) ЛИЧНЫЕ МЕСТОИМЕНИЯ (8 ч)			
112		Личные местоимения. Повторение. Роль местоимений в речи.	Распознавать местоимения среди других частей речи. Определять роль местоимений в речи.
113		Личные местоимения 1, 2 и 3-го лица. Повторение.	Определять лицо, число личных местоимений, род у личных местоимений 3-го лица. Употреблять личные местоимения в предложении; понимать, вместо какого имени существительного они употреблены.
114		Изменение по падежам личных местоимений.	Работать с таблицей склонения 1-го и 2-го лица личных местоимений, изменять личные местоимения

		Правописание местоимений.	1-го и 2-го лица по падежам.
115		Окончания личных местоимений в косвенных формах.	Определять падеж личных местоимений, употреблённых в косвенной форме.
116		Изменение по падежам личных местоимений. Правописание местоимений 1-го и 2-го лица единственного и множественного числа.	Определять лицо, число и падеж личных местоимений, употреблённых в косвенной форме. Раздельно писать предлоги с местоимениями. Устанавливать наличие в словах-местоимениях орфограмм и обосновывать написание местоимений, употреблённых в формах косвенных падежей. Составлять словосочетания с косвенными формами личных местоимений.
117		Изменение по падежам личных местоимений 3-го лица единственного и множественного числа. Правописание местоимений.	Наблюдать за правописанием личных местоимений 3-го лица в косвенных формах. Различать начальную и косвенную формы личных местоимений 3-го лица. Определять падеж личных местоимений, употреблённых в косвенной форме. Работать с текстом, определять структуру текста.
118		Правописание личных местоимений 3-го лица единственного и множественного числа.	Составлять словосочетания, правильно выбирая косвенную форму местоимений. Оценивать уместность употребления местоимений в тексте, заменять повторяющиеся в тексте имена существительные соответствующими местоимениями. Соблюдать нормы употребления в речевых высказываниях местоимений и их форм.
119		Подробное изложение повествовательного текста.	Письменно излагать содержание повествовательного текста, оценивать содержание и орфографию записанного текста при проверке изложения. Устанавливать наличие в словах-местоимениях орфограмм и обосновывать написание местоимений, употреблённых в формах косвенных падежей. Раздельно писать предлоги с местоимениями. Редактировать текст, в котором неправильно употреблены формы местоимений.
Глагол (34 ч) ПОВТОРЕНИЕ (2 ч)			
120		Значение глаголов в языке и речи. Роль глаголов в предложении.	Различать глаголы среди слов других частей речи, а также среди омонимичных слов. Определять лексическое значение глаголов и роль глаголов в предложении. Определять тематическую группу глаголов, объединённых темой рисунка.
122		Грамматические	Определять лексическое значение глаголов и

		признаки глагола. Время глаголов (настоящее, прошедшее, будущее).	роль глаголов в предложении. Определять изученные грамматические признаки глаголов (число, время, роль в предложении).
НЕОПРЕДЕЛЁННАЯ ФОРМА ГЛАГОЛА (5 ч)			
123		Неопределённая форма глагола.	Различать неопределённую форму глагола среди других форм глагола
124		Неопределённая форма глагола.	Ставить вопросы к глаголам в неопределённой форме и классифицировать глаголы, отвечающие на вопросы что сделать? и что сделать? Образовывать от глаголов в неопределённой форме однокоренные глаголы неопределённой формы, но другого вида.
125		Неопределённая форма глагола. Образование временных форм от глаголов в неопределённой форме.	Работать с таблицей «Изменение глаголов по временам». Образовывать от глаголов неопределённой формы временные формы глагола, определять время глаголов. Правильно ставить вопросы к глаголам неопределённой формы и образованной от неё временной формы.
126		Письменное изложение по самостоятельно составленному плану. Учебник: упр. 162.	Подробно излагать повествовательный текст по самостоятельно составленному плану. Оценивать результаты своей деятельности
127		Неопределённая форма глагола. Работа над ошибками, допущенными в изложении. Составление текста из деформированных предложений.	Оценивать правильность содержания, структуры написанного текста и использования в нём языковых средств. Работать с рубрикой «Страничка для любознательных». Составлять текст из деформированных предложений, определять роль глаголов в повествовательном тексте и значимость в нём фразеологизмов.
СПРЯЖЕНИЕ ГЛАГОЛА (5 ч)			
128		Изменение глаголов в настоящем и будущем времени по лицам и числам. Формы лица и числа глаголов.	Соотносить лицо и число местоимений и глаголов, употреблять в речи термин «личные окончания глаголов» при определении окончаний глаголов в настоящем и будущем времени. Работать с таблицей «Изменение глаголов настоящего и будущего времени по лицам и числам
128		Изменение глаголов в настоящем и будущем времени по лицам и числам.	Различать глаголы в настоящем и будущем времени. Изменять глаголы в настоящем и будущем времени по лицам и числам. Соотносить формы глаголов с вопросами, на которые они

		Формы лица и числа глаголов.	отвечают в определённом лице и числе.
129		Глаголы 2-го лица настоящего и будущего времени в единственном числе.	Определять роль мягкого знака (ь) в окончаниях глаголов 2-го лица единственного числа в настоящем и будущем времени (-ешь, -ишь). Использовать правило при написании глаголов 2-го лица единственного числа в настоящем и будущем времени.
130		Сочинение по репродукции картины И. И. Левитана «Весна. Большая вода»	Использовать правило при написании глаголов 2-го лица единственного числа в настоящем и будущем времени. Писать сочинение на основе анализа искусствоведческого текста и репродукции картины И. И. Левитана «Весна. Большая вода».
131		Обобщение по изученным темам о глаголе. Работа над ошибками, допущенными в сочинении. Подготовка к выполнению проекта «Пословицы и поговорки».	Сохранять в памяти учебную задачу урока. Оценивать правильность содержания, структуры написанного сочинения по репродукции картины И. И. Левитана «Весна. Большая вода» и использования в нём языковых средств. Выполнять задания в рубрике «Наши проекты», обсуждать последовательность дальнейших действий над проектом.
I И II СПРЯЖЕНИЕ ГЛАГОЛОВ (2 ч)			
132		I и II спряжение глаголов. Спряжение глаголов в настоящем и будущем времени.	Работать с таблицами спряжений глаголов в настоящем и будущем (простом и сложном) времени. Наблюдать за различием в написании личных окончаний в глаголах I и II спряжения.
133		I и II спряжение глаголов. Личные окончания глаголов I и II спряжения.	Определять спряжение глаголов по личным окончаниям. Находить в тексте глаголы по заданным признакам. Записывать глаголы с ударными личными окончаниями в заданной форме, обосновывать правильность написания личных окончаний.
ПРАВОПИСАНИЕ БЕЗУДАРНЫХ ЛИЧНЫХ ОКОНЧАНИЙ ГЛАГОЛОВ В НАСТОЯЩЕМ И БУДУЩЕМ ВРЕМЕНИ (11 ч)			
134		Правописание глаголов с безударными личными окончаниями. Способы определения I и II спряжения глаголов с безударными	Определять в тексте глаголы с безударными личными окончаниями. Работать с памяткой определения безударного личного окончания глагола по неопределённой форме.

		личными окончаниями.	
135		Правописание глаголов с безударными личными окончаниями.	Определять спряжение глаголов по неопределённой форме. Группировать глаголы по их спряжению с опорой на неопределённую форму.
136		Правописание глаголов с безударными личными окончаниями.	Определять спряжение глаголов по неопределённой форме. Группировать глаголы по их спряжению с опорой на неопределённую форму.
137		Правописание глаголов с безударными личными окончаниями.	Моделировать в процессе коллективной работы алгоритм определения личного окончания глагола в форме настоящего и будущего времени. Обсуждать последовательность действий при выборе личного окончания глагола с опорой на памятку. Обосновывать правильность написания безударного личного окончания глагола.
138		Правописание глаголов с безударными личными окончаниями.	Соотносить произношение и написание личных окончаний глаголов, стоящих в слове после шипящих. Обсуждать последовательность действий при выборе личного окончания глагола с опорой на памятку. Обосновывать правильность написания безударного личного окончания глагола.
139		Правописание глаголов с безударными личными окончаниями (обобщение). Проверочная работа.	Обсуждать последовательность действий при выборе личного окончания глагола с опорой на памятку. Обосновывать правильность написания безударного личного окончания глагола.
140		Возвратные глаголы (общее представление).	Возвратные глаголы среди других форм глагола. Правильно произносить и писать возвратные глаголы. Составлять словосочетания, образованные из возвратного глагола в неопределённой форме и имени существительного. Изменять по лицам и числам возвратные глаголы.
141		Правописание возвратных глаголов.	Различать возвратные глаголы в неопределённой форме и возвратные глаголы 3-го лица единственного и множественного числа и правильно их записывать. Правильно произносить и писать возвратные глаголы. Образовывать от неопределённой формы возвратных глаголов глаголы настоящего и будущего времени и

			обосновывать написание их личных окончаний.
142		Правописание возвратных и невозвратных глаголов в настоящем и будущем времени.	Правильно писать возвратные и невозвратные глаголы в неопределённой форме, а также в настоящем и будущем времени; обосновывать их написание. Составлять из деформированных слов предложения и текст, обосновывать правильность записи личных глагольных окончаний.
143		Сочинение по сюжетным рисункам. Учебник: упр. 228	Составлять по сюжетным рисункам текст и записывать его. Оценивать результаты своей деятельности
144		Правописание глаголов в настоящем и будущем времени (обобщение). Морфологический разбор глагола.	Оценивать правильность содержания, структуры написанного сочинения по серии сюжетных рисунков. Правильно писать глаголы с безударными личными окончаниями в настоящем и будущем времени, обосновывать их написание.
ПРАВОПИСАНИЕ ГЛАГОЛОВ В ПРОШЕДШЕМ ВРЕМЕНИ (3 ч)			
145		Правописание глаголов в прошедшем времени.	Распознавать глаголы в прошедшем времени. Определять и образовывать формы глаголов в прошедшем времени. Обосновывать правильность написания родовых окончаний глаголов. Соблюдать орфоэпические нормы произношения глаголов прошедшего времени.
146		Правописание глаголов в прошедшем времени.	Обосновывать правильность написания родовых окончаний глаголов. Соблюдать орфоэпические нормы произношения глаголов прошедшего времени.
147		Правописание глаголов в прошедшем времени.	Иметь представление об основе глаголов в прошедшем времени. Обосновывать правильность написания буквы перед суффиксом -л- в прошедшем времени глагола. Работать с познавательным текстом, воспроизводить содержание прочитанного текста по вопросам. Составлять текст на спортивную тему
ОБОБЩЕНИЕ ПО ТЕМЕ «ГЛАГОЛ» (6 ч)			
148		Обобщение по теме «Глагол». Морфологический разбор глагола как части речи.	Распознавать глаголы среди омонимичных слов. Определять лексическое значение глагола. Классифицировать глаголы по заданным признакам. Воспроизводить по заданной модели признаки глагола. Проводить морфологический разбор глагола как части речи.
149		Правописание глаголов с орфограммами в корне и в	Определять орфограммы в глаголах. Обосновывать правильность написания безударного личного окончания глагола и орфограммы в корне. Работать

		окончании.	над смысловым содержанием текста.
150		Правописание глаголов с орфограммами в корне и в окончании. Проверочная работа.	Обосновывать правильность написания глаголов с изученными орфограммами. Оценивать результаты выполненного задания рубрики «Проверь себя» по учебнику.
151		Контрольный диктант (с грамматическим заданием).	Записывать под диктовку текст и оценивать правильность написания в словах изученных орфограмм. Оценивать результаты своей деятельности
152		Работа над ошибками, допущенными в диктанте и при выполнении грамматического задания.	Адекватно оценивать результаты написанного диктанта, выполнения грамматических заданий, определять границы своих достижений. Составлять текст по выбранной теме.
153		Подробное (или сжатое) изложение повествовательного текста. Учебник: упр. 253	Подробно воспроизводить содержание повествовательного текста и оценивать написанное. Оценивать результаты своей деятельности
Повторение (18 ч)			
154		Язык и речь.	Определять границы своих достижений. Воспроизводить знания о языке и речи, о формах речи (устная, письменная, внутренняя), о диалогической и монологической речи. Анализировать высказывание о языке и речи, осознавать значение языка в речи. Оценивать нравственные качества людей по характеру их речи.
155		Текст. <i>Развитие речи:</i> составление текста типа сравнительного описания.	Проверять текстовые умения. Определять тему и главную мысль текста, подбирать заголовок к тексту, определять структуру текста, составлять план, различать типы текстов и понимать ситуации, в которых используются разные типы текстов. Анализировать текст сравнительного описания и составлять свой текст данного типа на заданную тему.
156		Предложение и словосочетание.	Различать предложение и словосочетание, выделять основу
157		Разбор предложений по членам предложения.	предложения и словосочетания. Определять роль главных и второстепенных членов предложения. Разбирать предложение по членам предложения. Различать распространённые и нераспространённые предложения.
158		Лексическое значение слова. Сочинение по	Определять различие в употреблении слов в разных стилях речи, находить изобразительно-выразительные

		репродукции картины И. И. Шишкина «Рожь».	средства языка в пейзажной зарисовке, анализировать языковые средства текста. Сопоставлять впечатления, высказанные в тексте учебника о картине И. И. Шишкина «Рожь» со своими впечатлениями, составлять свой текст по этой картине на заданную тему.
159		Состав слова.	Воспроизводить знания о составе слова. Определять значение каждой значимой части в слове, различать значимые части в слове с обоснованием своего ответа. Определять последовательность действий при нахождении в слове значимых частей (корня, приставки, суффикса и окончания). Различать однокоренные слова от форм слова, слов с омонимичными корнями, слов-синонимов.
160		Правописание орфограмм в значимых частях слова.	Воспроизвести знания об орфограммах, их опознавательных признаках, о месте орфограммы в слове. Находить орфограммы в слове, определять их тип, определять способ проверки орфограмм в корне и окончании
161		Части речи. Признаки частей речи.	<p>Понимать и сохранять в памяти учебную задачу урока. Воспроизводить знания о частях речи и их признаках. Распознавать изученные части речи и их признаки с обоснованием своего ответа. Находить сходство и различия в признаках частей речи и их частно грамматических категорий (например, в падежных формах имён существительных, имён прилагательных, местоимениях; в формах рода, в способах изменения и др.). Приводить примеры изученных частей речи и их форм. Определять тему и главную мысль текста, составлять план, писать в соответствии с темой, главной мыслью, составленным планом, обращать внимание на связь предложений в частях текста и частей текста.</p>
162		Имя существительное.	
163		Имя прилагательное.	
164		Наречие. Глагол Местоимение. Имя числительное.	
165		Служебные части речи.	
166		Правописание слов разных частей речи.	
167		Промежуточная аттестация. Итоговый диктант с грамматическим заданием за курс 4 класса.	
168		Звуки и буквы. Фонетико-графические упражнения.	
169		Сжатое изложение повествовательного текста.	Различать звуки и давать им характеристику. Воспроизводить представление о сжатом изложении и способах сжатия текста
170		Повторение изученного	Определять тему и главную мысль текста, составлять план, писать в соответствии с темой,

		материала	главной мыслью, составленным планом, обращать внимание на связь предложений в частях текста и частей текста.
--	--	-----------	--